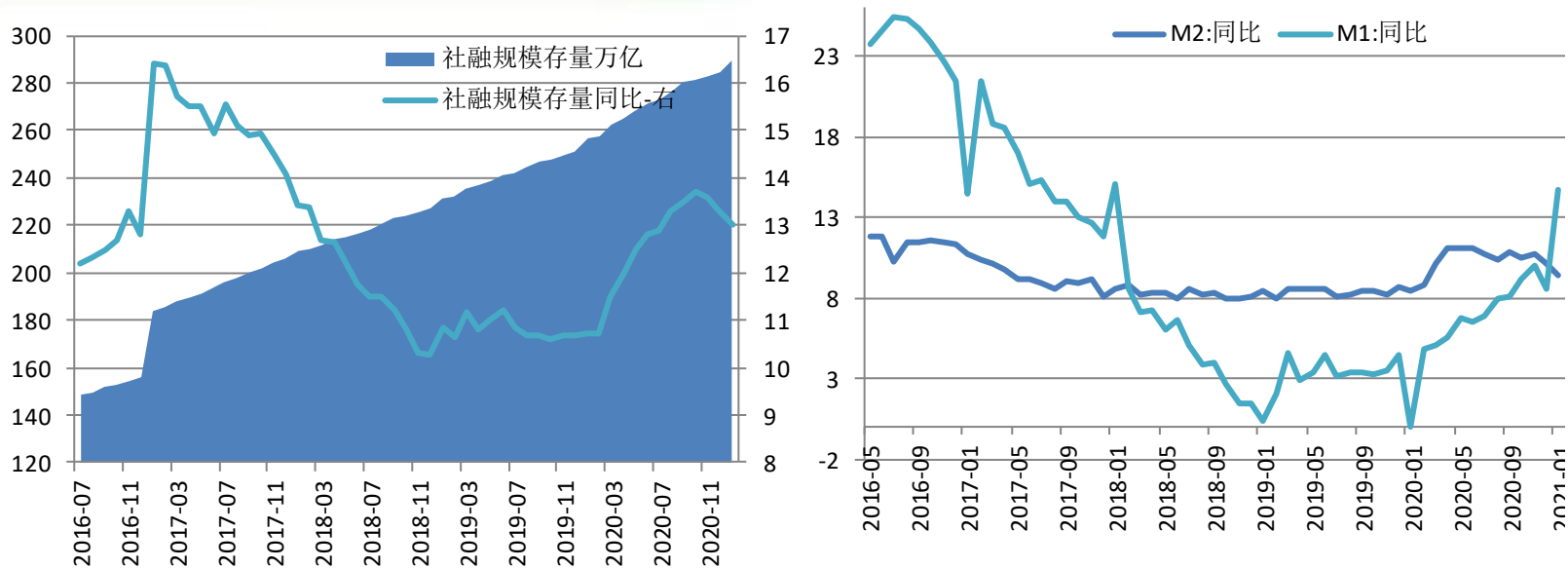


# 新增社融大致持平

20210113

东吴期货-研究所  
李高锋

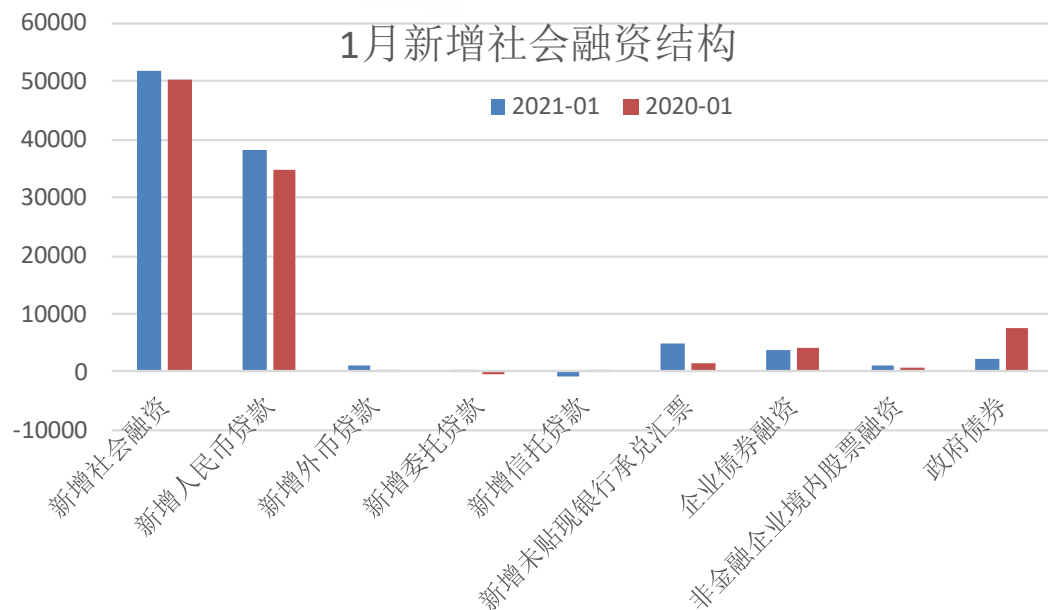
**东吴期货**  
Soochow Futures



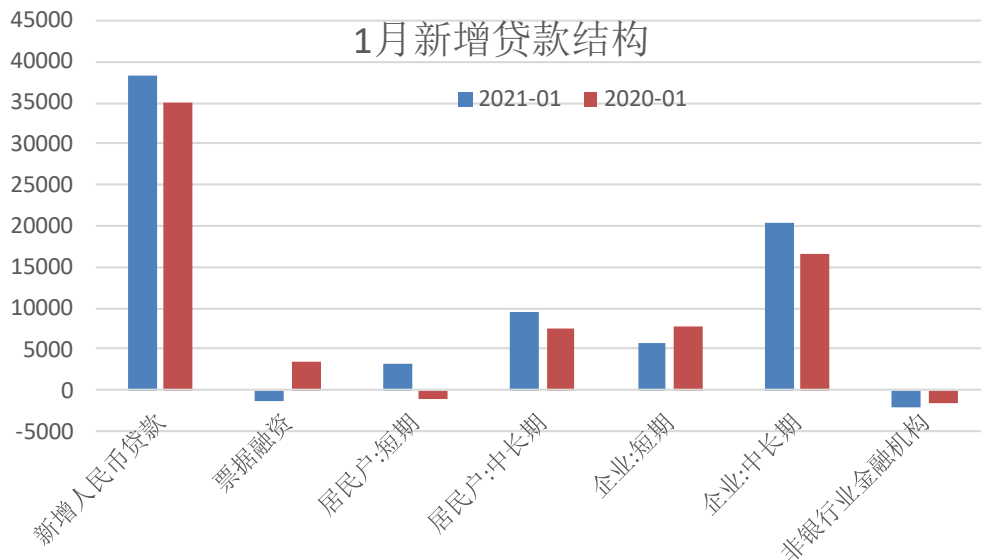
➤ 1月末，广义货币(M2)余额221.3万亿元，同比增长9.4%，增速比上月末低0.7个百分点，比上年同期高1个百分点；狭义货币(M1)余额62.56万亿元，同比增长14.7%，增速分别比上月末和上年同期高6.1个和14.7个百分点；流通中货币(M0)余额8.96万亿元，同比下降3.9%。当月净投放现金5310亿元。

➤ 初步统计，1月末社会融资规模存量为289.74万亿元，同比增长13%。2021年1月社会融资规模增量为5.17万亿元，比上年同期多1207亿元。其中，对实体经济发放的人民币贷款增加3.82万亿元，同比多增3258亿元；

➤ 社融增速转降，宽信用力度见顶，后期大概率维持紧平衡；



➤ 1月末社会融资规模存量为289.74万亿元，同比增长13%。其中，对实体经济发放的人民币贷款余额为175.41万亿元，同比增长13.1%；对实体经济发放的外币贷款折合人民币余额为2.2万亿元，同比增长3.2%；委托贷款余额为11.05万亿元，同比下降3.5%；信托贷款余额为6.28万亿元，同比下降16.2%；未贴现的银行承兑汇票余额为4万亿元，同比增长15.1%；企业债券余额为27.83万亿元，同比增长16.3%；政府债券余额为46.29万亿元，同比增长20.3%；非金融企业境内股票余额为8.35万亿元，同比增长12.5%。



➤ 2021年1月对实体经济发放的人民币贷款增加3.82万亿元，同比多增3258亿元；对实体经济发放的外币贷款折合人民币增加1098亿元，同比多增585亿元；委托贷款增加91亿元，同比多增117亿元；信托贷款减少842亿元，同比多减1274亿元；未贴现的银行承兑汇票增加4902亿元，同比多增3499亿元；企业债券净融资3751亿元，同比少216亿元；政府债券净融资2437亿元，同比少5176亿元；非金融企业境内股票融资991亿元，同比多382亿元。

## 免责声明

本报告由东吴期货制作及发布。报告是基于本公司认为可靠的且目前已公开的信息撰写，本公司力求但不保证该信息的准确性和完整性，所表述的意见并不构成对任何人的投资建议，投资者需自行承担风险。未经本公司事先书面授权，不得对本报告进行任何有悖原意的引用、删节、修改、及用于其它用途。

**期市有风险，投资需谨慎！**

**东吴期货研究所，期待为您服务**

**400-680-3993**

**<http://yjs.dwfutures.com>**

谢谢!