

产业链数据		项目	指标	报价	涨跌	价格属性	
焦炭现货价格	日照港准一级冶金焦	A12.5%S0.7%CSR60%Mt8%	2150	0	平仓价(含税)		
	河北唐山一级冶金焦	A12.5%S0.7%CSR58%Mt8%	2050	0	市场价		
焦煤现货价格	京唐港澳洲主焦煤	A9%V26%S0.4%G87%Y15	1360	0	库提价(含税)		
	澳洲中挥发硬焦煤	A:9%,V:25.5%,S<0.6%,G>70%	127	-1	到岸价(美元)		
	吕梁主焦煤	A10.5%V20-24%S1%G75%Y12-15	1070	0	市场价		
产业链数据		项目	价格	涨跌	项目	价格	涨跌
期货价格	J2101	2085.5	-12	JM2101	1342.5	-7	
	J2105	1921.0	-8	JM2105	1255.0	-7	
跨期价差	J2101-J2105	164.5	-4	JM2101-JM2105	87.5	0	
期现价差	日照港准一级冶金焦-主力	51	12	澳洲中挥发硬焦煤-主力	-364	-2	
炼焦盘面利润	J2101	300.0	-3	J2105	251.9	1	
炼焦现货利润	河北地区	494.7	0	山西地区	674.3	3	

现货及产销情况

图1：焦炭现货价格（元/吨）

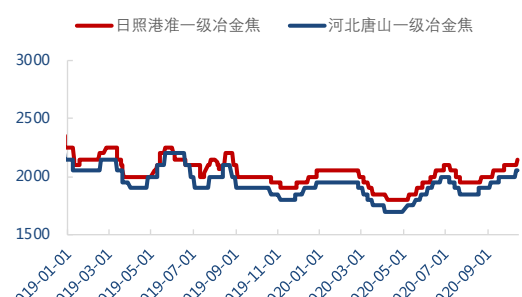


图2：焦煤现货价格（元/吨）

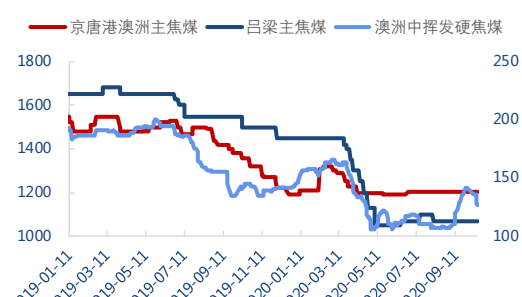


图3：焦炭期现价差（元/吨）



图4：焦煤期现价差（元/吨）



产业链利润水平

图5：河北炼焦现货利润（元/吨）

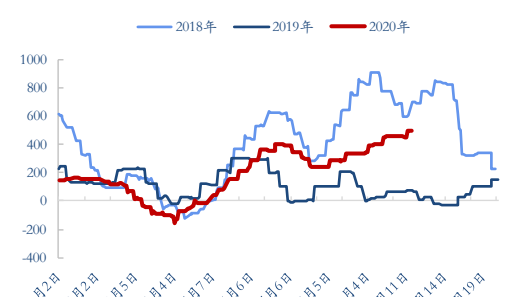


图6：山西炼焦现货利润（元/吨）

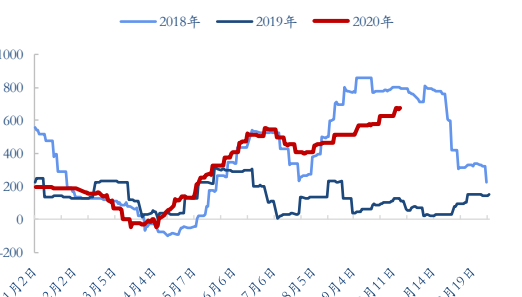


图7：炼焦盘面利润（元/吨）

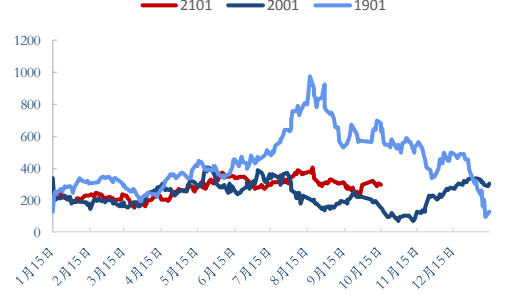
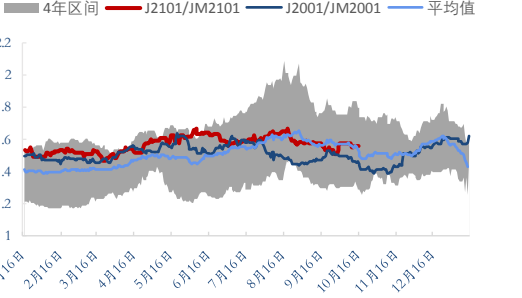


图8：J2101/JM2101



期货市场跟踪

图9：焦炭1-5价差

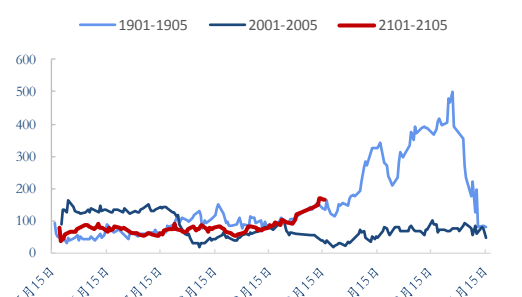


图10：焦煤1-5价差

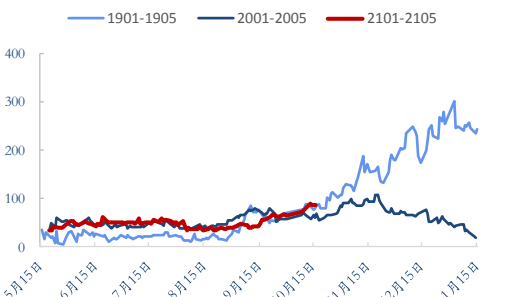


图11：螺纹焦炭比值

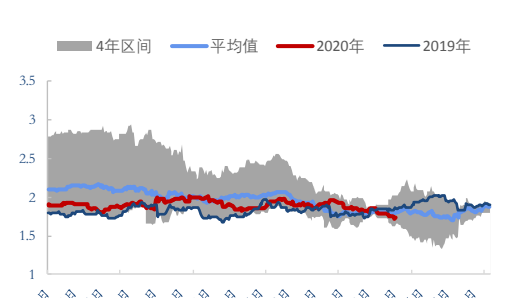
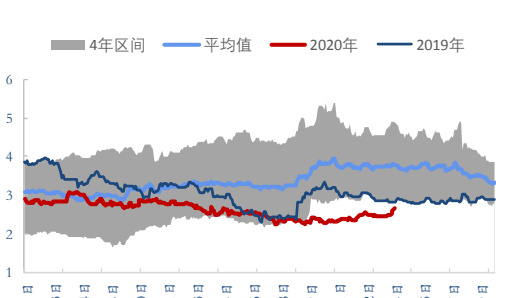


图12：焦炭铁矿比值



当日提示

**点评：**焦炭现货价格偏强运行，港口贸易价格继续上调30，交投氛围尚可，贸易商可售货源少。高利润下焦企生产积极，焦企多无库存，心态较好，下游钢厂暂无检修限产行为，焦炭需求较好。总体看焦炭供需仍偏紧，延续去库态势，但成材价格近期有所走弱，影响焦炭盘面继续上行，操作上建议观望。焦煤方面，焦煤市场稳中偏强运行，山西安全检查形势升级，个别煤企有3-5停产计划，多数煤企暂时生产稳定，盘面维持震荡偏强格局，目前盘面升水较多，操作上建议观望，等待回调做多机会。