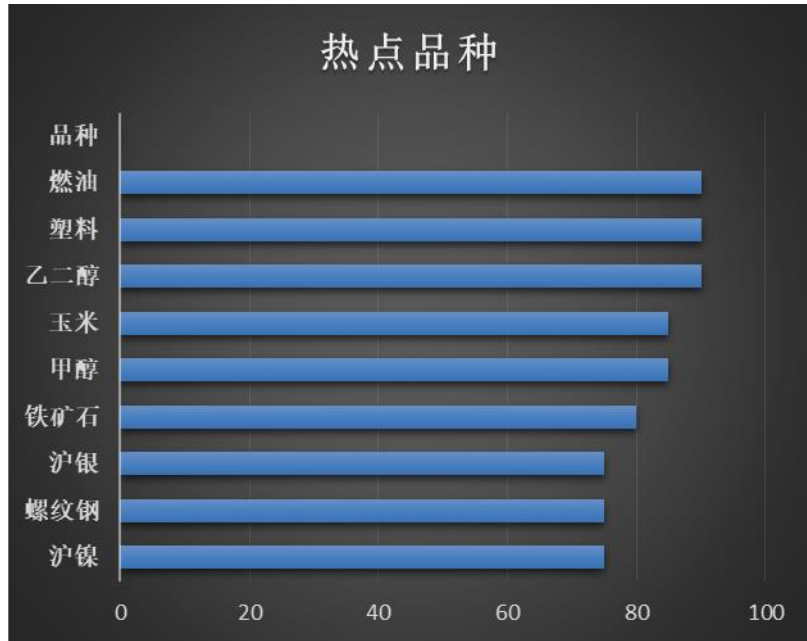


一周期货热点品种排行榜 2019-9-20

一、 周度期货热点品种排行榜




二、 突破指标

表 1: 各品种突破提示

	IF1910	IC1910	IH1910	TF1912	T1912	TS1912	沪银1912	沪铝1911
是否突破	--	--	--	--	--	--	--	--
	沪金1912	沥青1912	沪铜1911	燃油2001	热轧卷板2001	沪铅1911	螺纹钢2001	橡胶2001
是否突破	--	--	--	多	--	空	--	--
	线材1910	沪锌1911	沪镍1911	沪锡2001	原油1911	豆一2001	豆二1911	胶合板2001
是否突破	--	--	--	--	多	--	空	空
	玉米2001	玉米淀粉2001	纤维板1910	铁矿石2001	焦炭2001	鸡蛋2001	焦煤2001	塑料2001
是否突破	空	空	--	--	--	--	--	多
	豆粕2001	棕榈油2001	聚丙烯2001	PVC2001	豆油2001	郑棉2001	早籼稻1911	玻璃2001
是否突破	--	--	--	--	--	--	多	--
	粳稻2001	甲醇2001	普麦2007	菜粕2001	菜油2001	菜籽1911	白糖2001	PTA2001
是否突破	多	多	空	--	--	--	--	--
	动力煤2001	强麦2001	晚籼稻1911	锰硅2001	硅铁2001	棉纱2001	苹果2001	纸浆2001
是否突破	空	多	多	空	--	--	空	--
	乙二醇2001	红枣1912	20号胶2002	尿素2001	粳米2001			
是否突破	多	--	--	--	--			

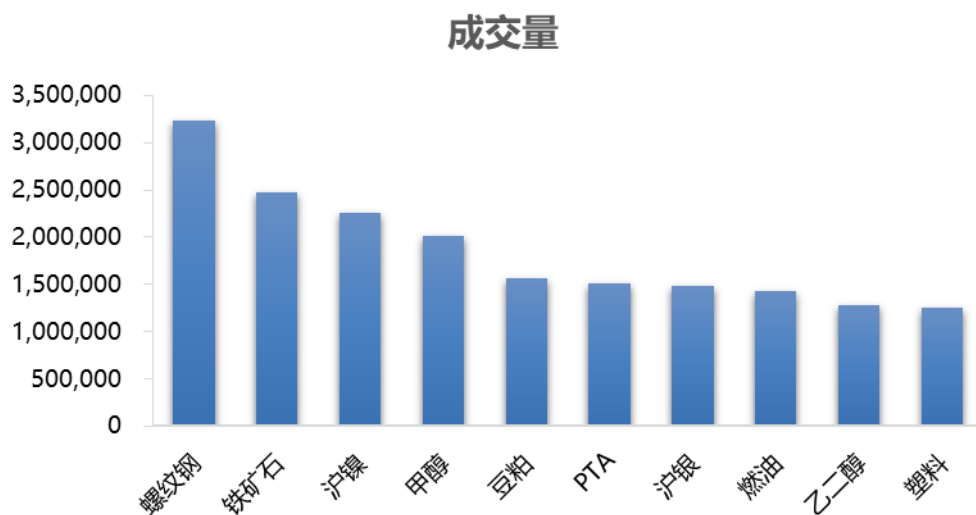
三、品种周度涨跌幅

图 1：主要品种指数周度涨跌幅（2019/9/12-2019/9/20）



四、品种成交量

图 2：品种成交量排行榜（2019/9/20）



五、品种周末持仓量

图 3：品种周末持仓量排行榜（2019/9/20）

增仓前10名



减仓前10名



免责声明:

本报告由东吴期货制作及发布。报告是基于本公司认为可靠的且目前已公开的信息撰写，本公司力求但不保证该信息的准确性和完整性，所表述的意见并不构成对任何人的投资建议，投资者需自行承担风险。未经本公司事先书面授权，不得对本报告进行任何有悖原意的引用、删节、修改、及用于其它用途。期市有风险，投资需谨慎。