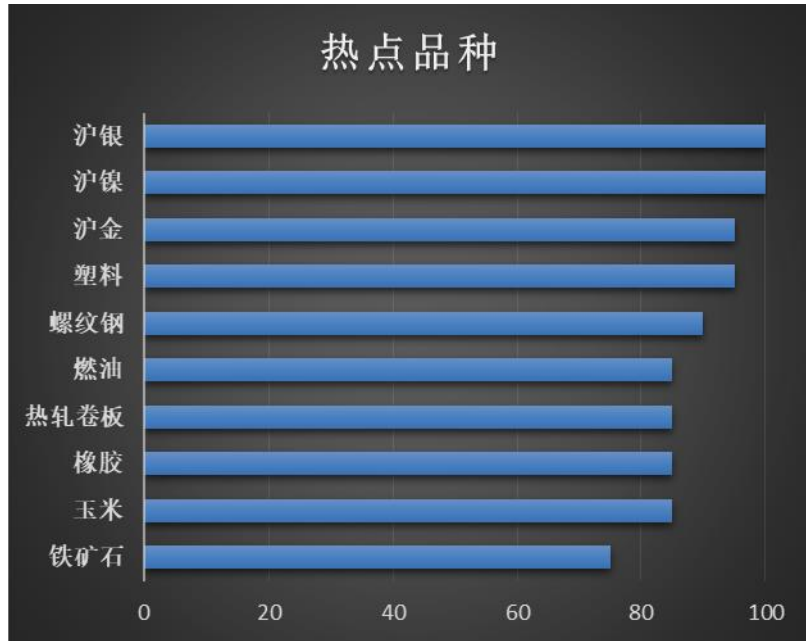


一周期货热点品种排行榜 2019-8-30

一、 周度期货热点品种排行榜



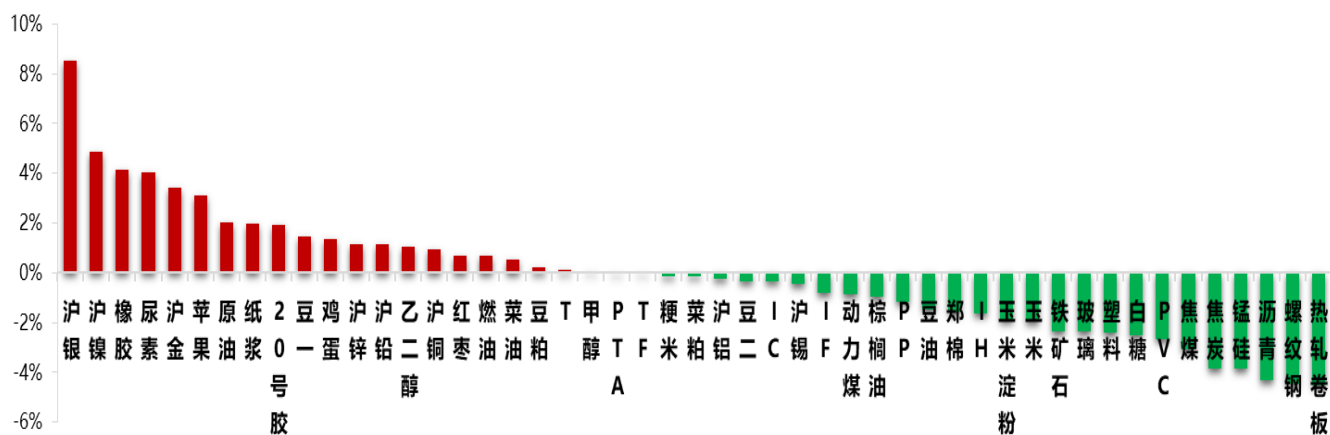
二、 突破指标

表 1: 各品种突破提示

	IF1909	IC1909	IH1909	TF1912	T1912	TS1912	沪银1912	沪铝1910
是否突破	多	--	--	--	--	--	多	--
	沪金1912	沥青1912	沪铜1910	燃油2001	热轧卷板2001	沪铅1910	螺纹钢2001	橡胶2001
是否突破	多	--	--	空	空	多	空	空
	线材1910	沪锌1910	沪镍1911	沪锡2001	原油1910	豆一2001	豆二1910	胶合板1910
是否突破	空	--	多	--	多	多	--	多
	玉米2001	玉米淀粉2001	纤维板1909	铁矿石2001	焦炭2001	鸡蛋2001	焦煤2001	塑料2001
是否突破	空	--	空	--	空	多	空	空
	豆粕2001	棕榈油2001	聚丙烯2001	PVC2001	豆油2001	郑棉2001	早籼稻1909	玻璃2001
是否突破	--	--	--	空	--	--	多	空
	粳稻2001	甲醇2001	普麦2007	菜粕2001	菜油2001	菜籽1911	白糖2001	PTA2001
是否突破	空	--	多	--	--	空	--	--
	动力煤1911	强麦1909	晚籼稻1911	锰硅2001	硅铁2001	棉纱2001	苹果1910	纸浆2001
是否突破	--	多	多	空	--	--	多	--
	乙二醇2001	红枣1912						
是否突破	--	--						

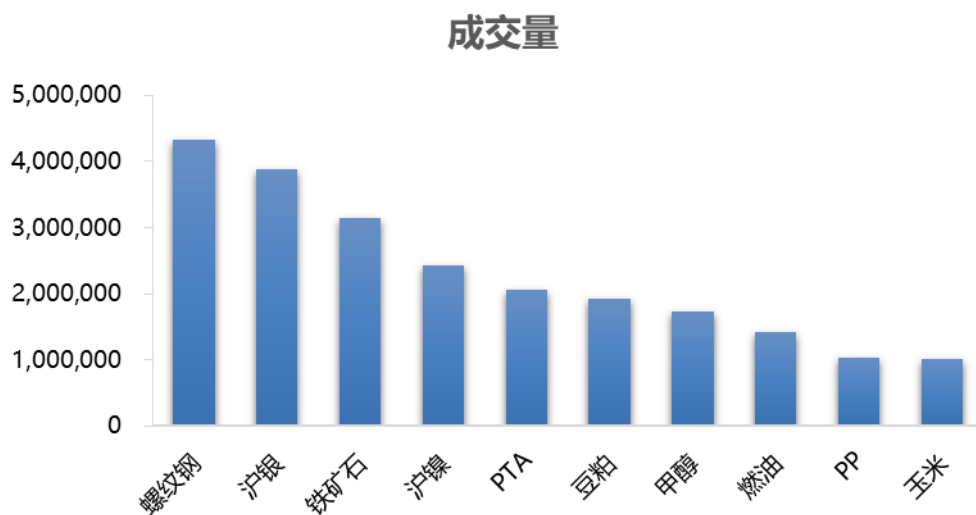
三、品种周度涨跌幅

图 1：主要品种指数周度涨跌幅（2019/8/23-2019/8/30）



四、品种成交量

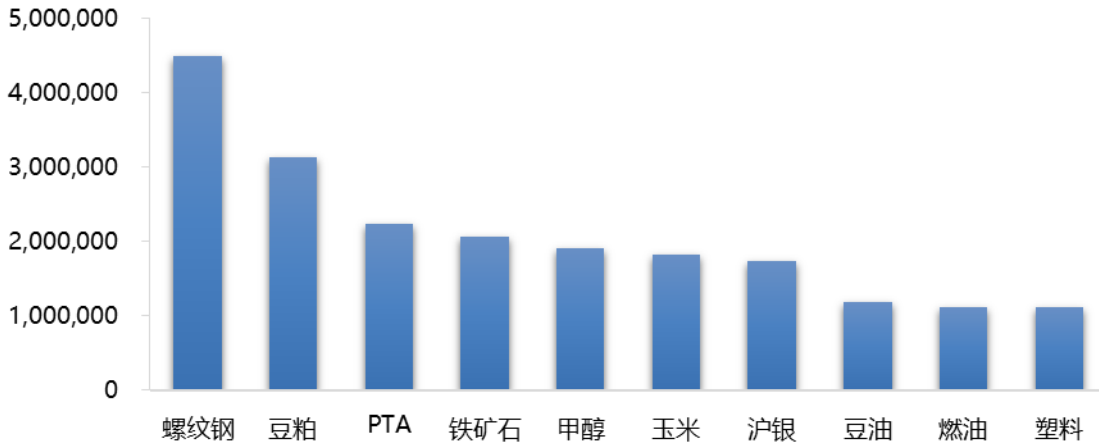
图 2：品种成交量排行榜（2019/8/30）



五、品种周末持仓量


图 3：品种周末持仓量排行榜（2019/8/30）

持仓量



六、 市场人气

图 4：品种周度资金流量图 (2019/8/23-2019/8/30)



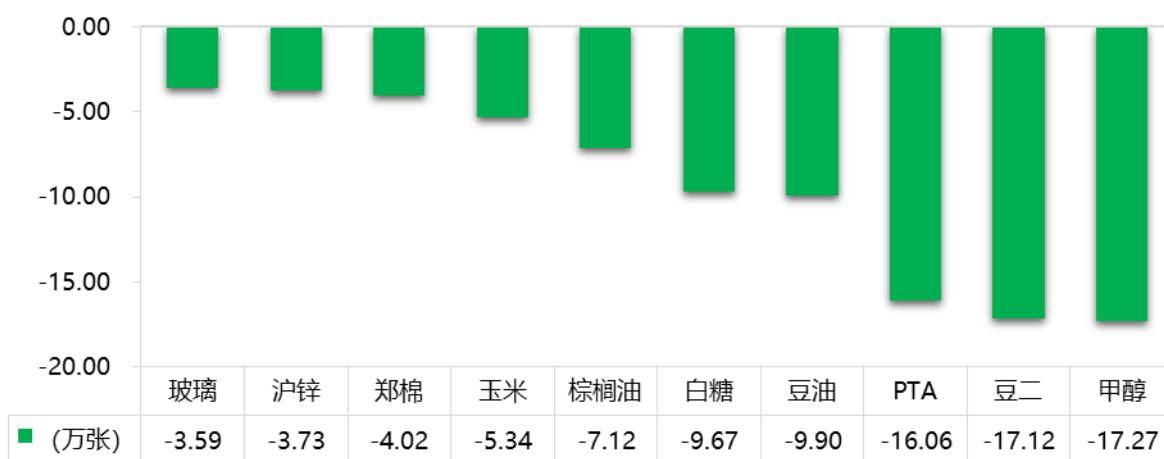
七、 品种周度持仓量变化

表 5、6：各品种周度增、减仓 (2019/8/23-2019/8/30)

增仓前10名



减仓前10名



免责声明:

本报告由东吴期货制作及发布。报告是基于本公司认为可靠的且目前已公开的信息撰写，本公司力求但不保证该信息的准确性和完整性，所表述的意见并不构成对任何人的投资建议，投资者需自行承担风险。未经本公司事先书面授权，不得对本报告进行任何有悖原意的引用、删节、修改、及用于其它用途。期市有风险，投资需谨慎。