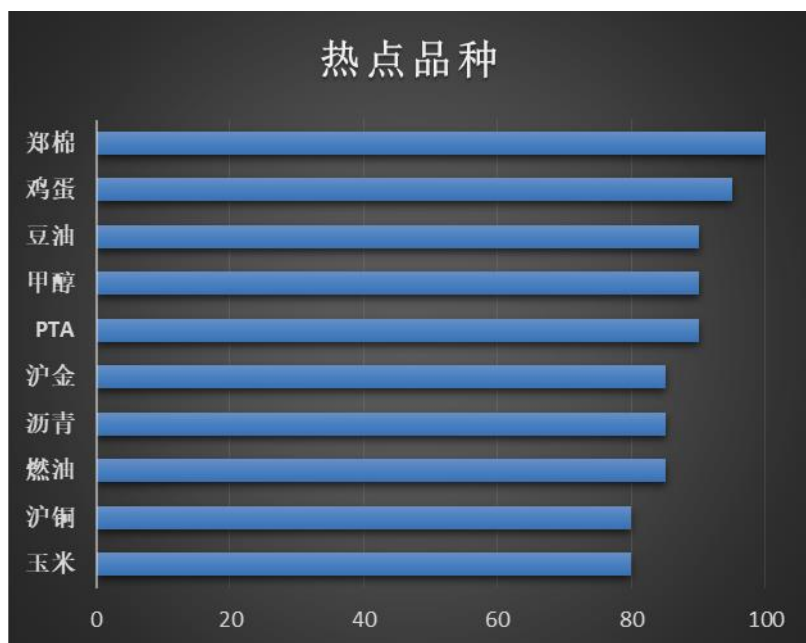


# 一周期货热点品种排行榜 2019-12-27

## 一、 周度期货热点品种排行榜




## 二、 突破指标

表 1: 各品种突破提示

	IF. CFE	IC. CFE	IH. CFE	TF. CFE	T. CFE	TS. CFE	SHFE白银	SHFE铝
是否突破	多	--	多	多	多	多	多	--
	SHFE黄金	SHFE沥青	SHFE铜	SHFE燃油	SHFE热轧卷板	SHFE铅	SHFE螺纹钢	SHFE橡胶
是否突破	多	多	多	多	--	--	--	--
	SHFE锌	SHFE镍	SHFE锡	INE原油	DCE豆一	DCE豆二	DCE玉米	DCE玉米淀粉
是否突破	--	--	--	多	--	--	--	多
	DCE铁矿石	DCE焦炭	DCE鸡蛋	DCE焦煤	DCE塑料	DCE豆粕	DCE棕榈油	DCE聚丙烯
是否突破	--	--	空	空	--	--	多	--
	DCE PVC	DCE豆油	CZCE棉花	CZCE玻璃	CZCE粳稻	CZCE甲醇	CZCE菜粕	CZCE菜油
是否突破	空	多	多	--	空	多	--	多
	CZCE白糖	CZCE PTA	CZCE动力煤	CZCE苹果	SHFE纸浆	DCE乙二醇	CZCE红枣	INE20号胶
是否突破	--	多	--	空	多	--	--	--
	CZCE尿素	DCE粳米	SHFE不锈钢	DCE苯乙烯	CZCE纯碱			
是否突破	--	--	--	--	--			

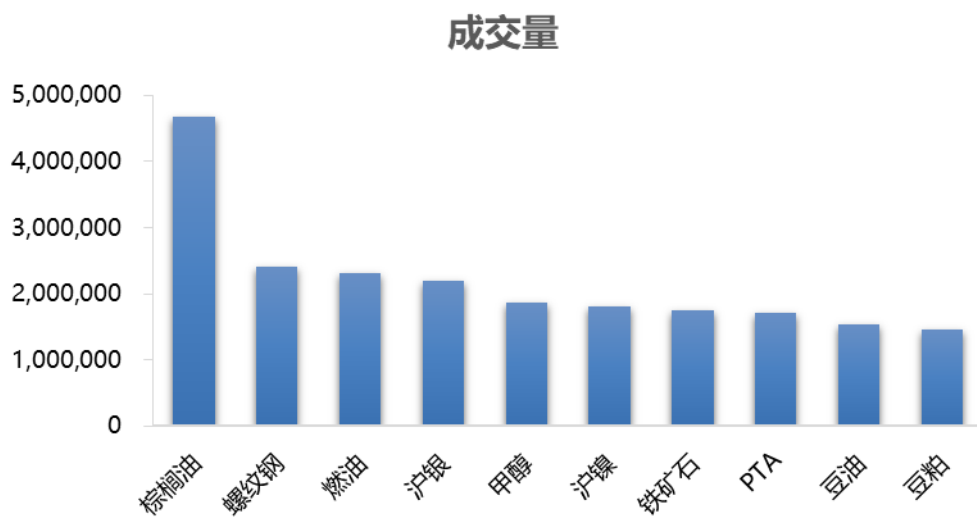
## 三、 品种周度涨跌幅

图 1：主要品种指数周度涨跌幅 (2019/12/20-2019/12/27)



#### 四、品种成交量

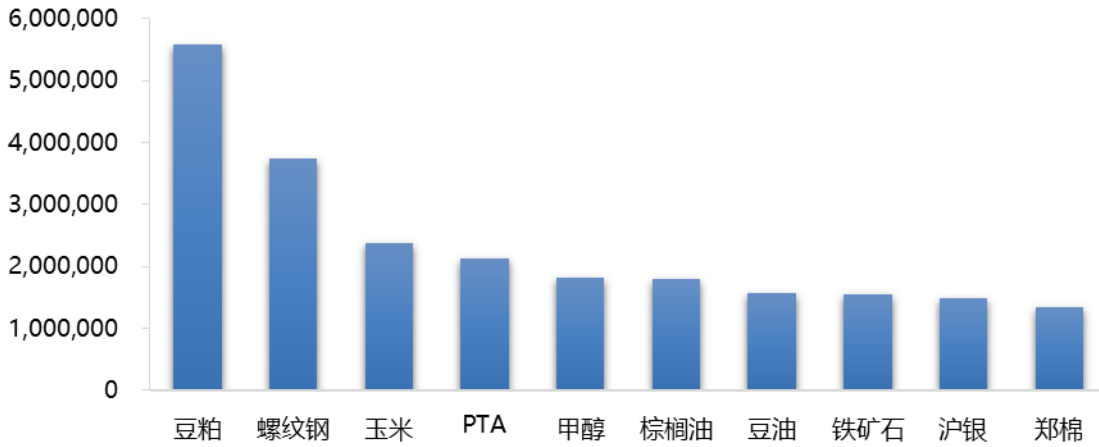
图 2：品种成交量排行榜 (2019/12/27)



#### 五、品种周末持仓量

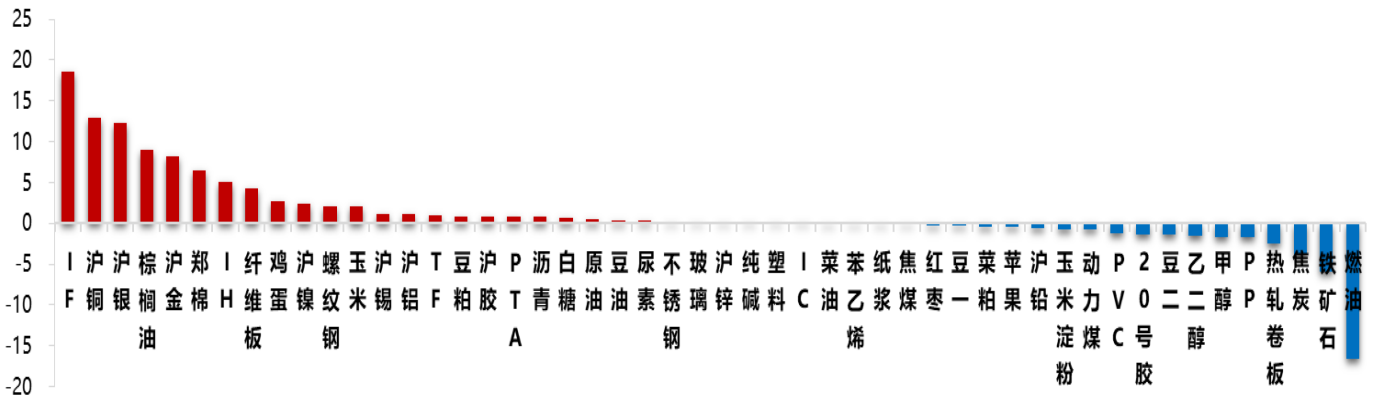
图 3：品种周末持仓量排行榜 (2019/12/27)

## 持仓量



## 六、 市场人气

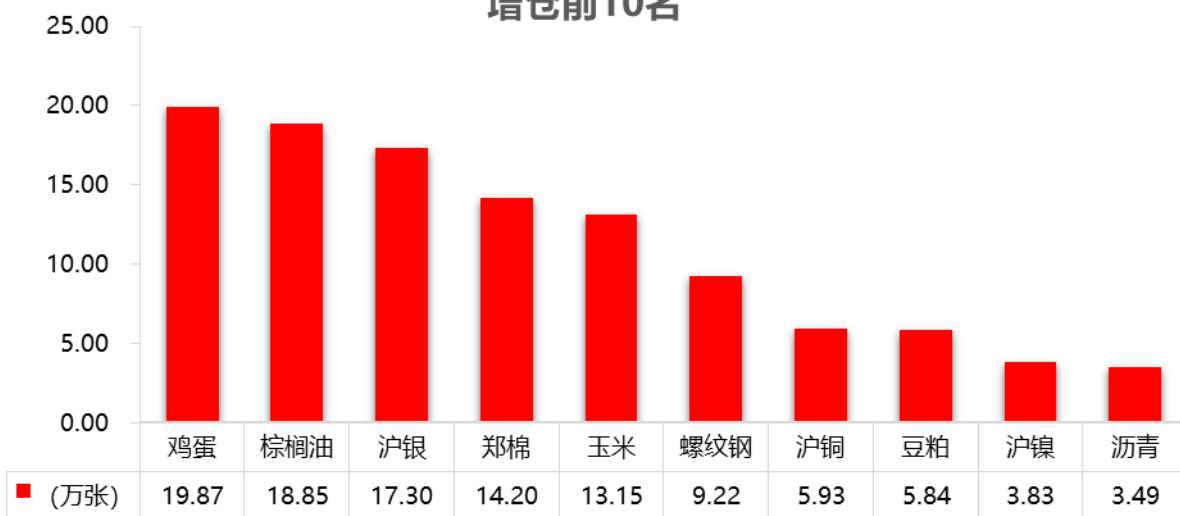
图 4: 品种周度资金流量图 (2019/12/20-2019/12/27)



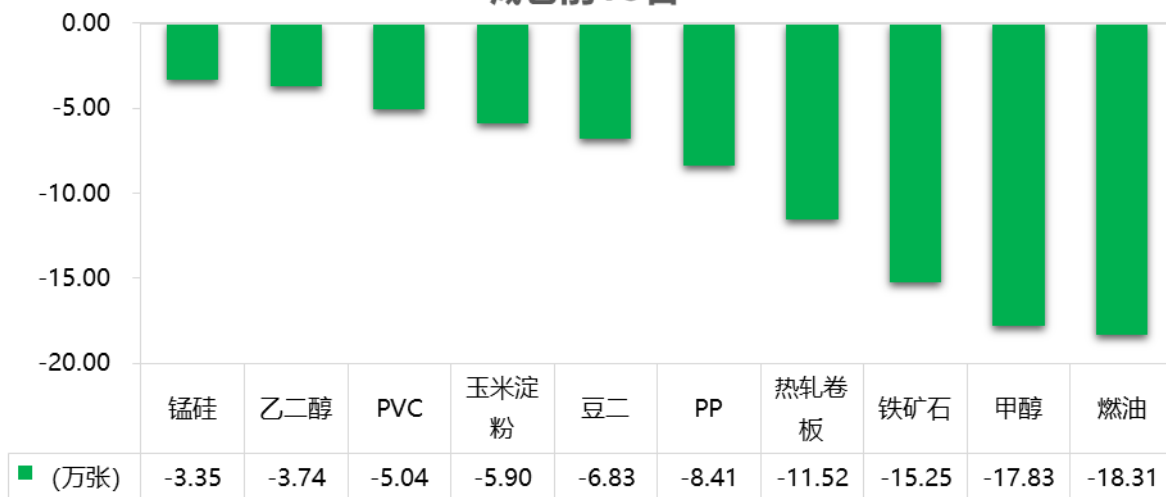
## 七、 品种周度持仓量变化

表 5、6: 各品种周度增、减仓 (2019/12/20-2019/12/27)

### 增仓前10名



### 减仓前10名



### 免责声明:

本报告由东吴期货制作及发布。报告是基于本公司认为可靠的且目前已公开的信息撰写，本公司力求但不保证该信息的准确性和完整性，所表述的意见并不构成对任何人的投资建议，投资者需自行承担风险。未经本公司事先书面授权，不得对本报告进行任何有悖原意的引用、删节、修改、及用于其它用途。期市有风险，投资需谨慎。