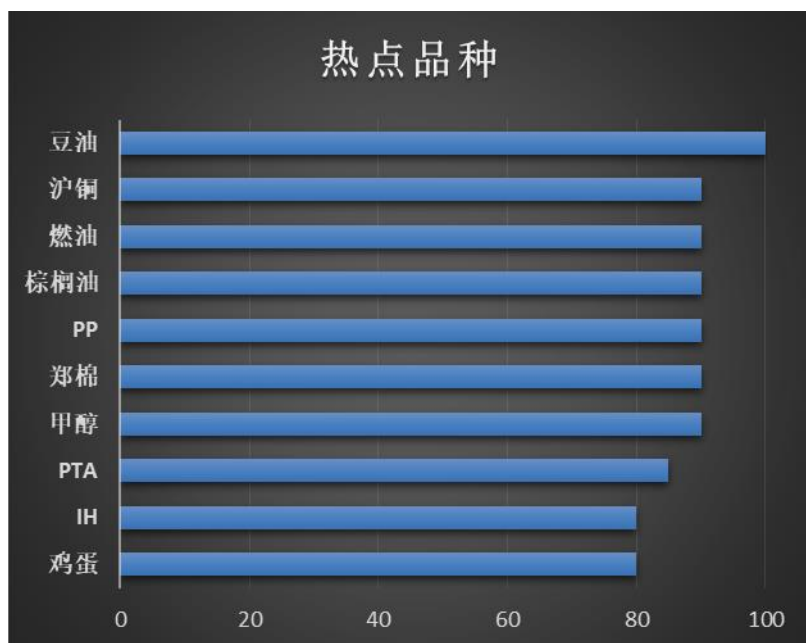


一周期货热点品种排行榜 2019-12-13

一、 周度期货热点品种排行榜




二、 突破指标

表 1: 各品种突破提示

	IF1912	IC1912	IH1912	TF2003	T2003	TS2003	沪银2002	沪铝2002
是否突破	多	多	多	--	--	--	--	--
	沪金2006	沥青2006	沪铜2002	燃油2005	热轧卷板2005	沪铅2001	螺纹钢2005	橡胶2005
是否突破	--	--	多	多	--	--	--	--
	线材2001	沪锌2002	沪镍2002	沪锡2005	原油2002	豆一2005	豆二2002	胶合板2003
是否突破	多	--	--	--	--	多	--	--
	玉米2005	玉米淀粉2005	纤维板2005	铁矿石2005	焦炭2005	鸡蛋2005	焦煤2001	塑料2005
是否突破	--	多	多	--	--	空	--	--
	豆粕2005	棕榈油2005	聚丙烯2005	PVC2005	豆油2005	郑棉2005	早籼稻2005	玻璃2005
是否突破	--	多	空	--	多	多	--	--
	粳稻2001	甲醇2005	普麦2007	菜粕2005	菜油2005	菜籽2007	白糖2005	PTA2005
是否突破	空	多	--	--	--	--	--	多
	动力煤2005	强麦2001	晚籼稻2007	锰硅2001	硅铁2001	棉纱2005	苹果2001	纸浆2005
是否突破	空	--	--	多	--	多	多	多
	乙二醇2005	红枣2005	20号胶2003	尿素2005	粳米2001	不锈钢2002	苯乙烯2005	
是否突破	--	--	--	多	空	--	--	

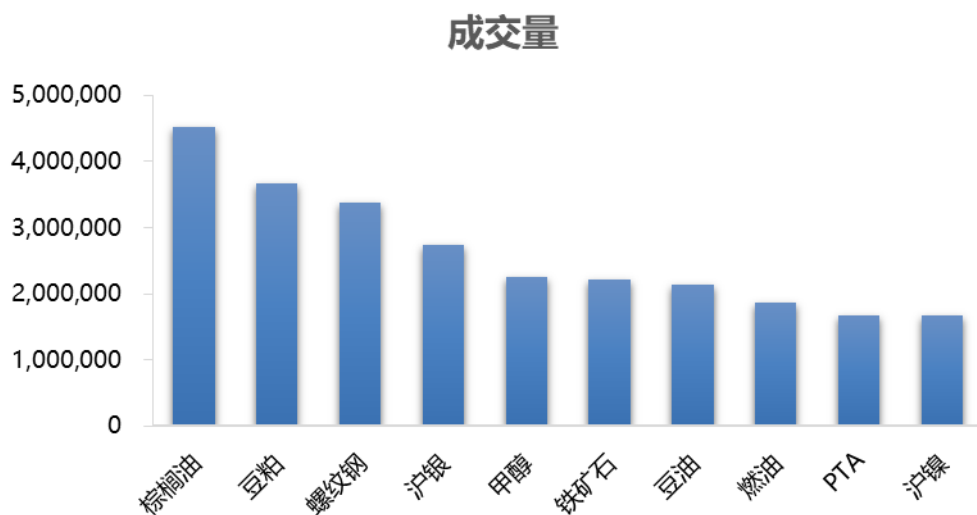
三、品种周度涨跌幅

图 1：主要品种指数周度涨跌幅（2019/12/6-2019/12/13）



四、品种成交量

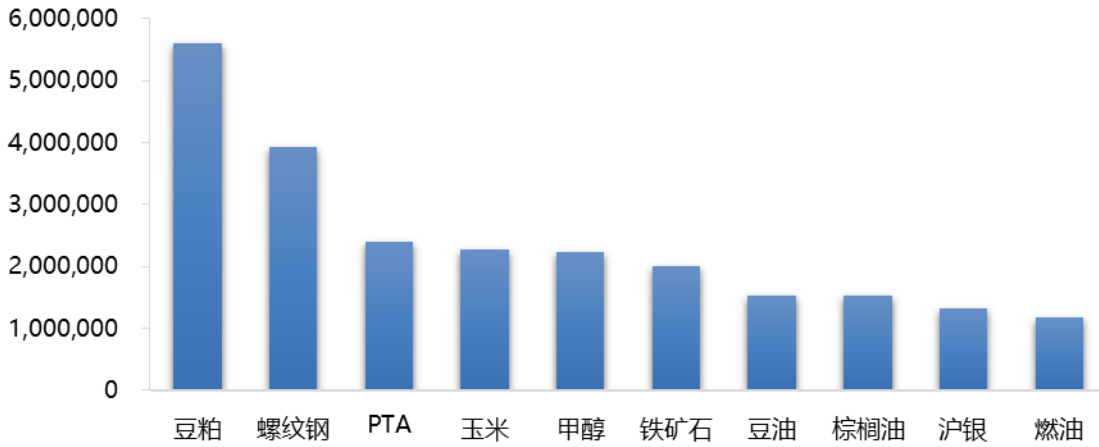
图 2：品种成交量排行榜（2019/12/13）



五、品种周末持仓量

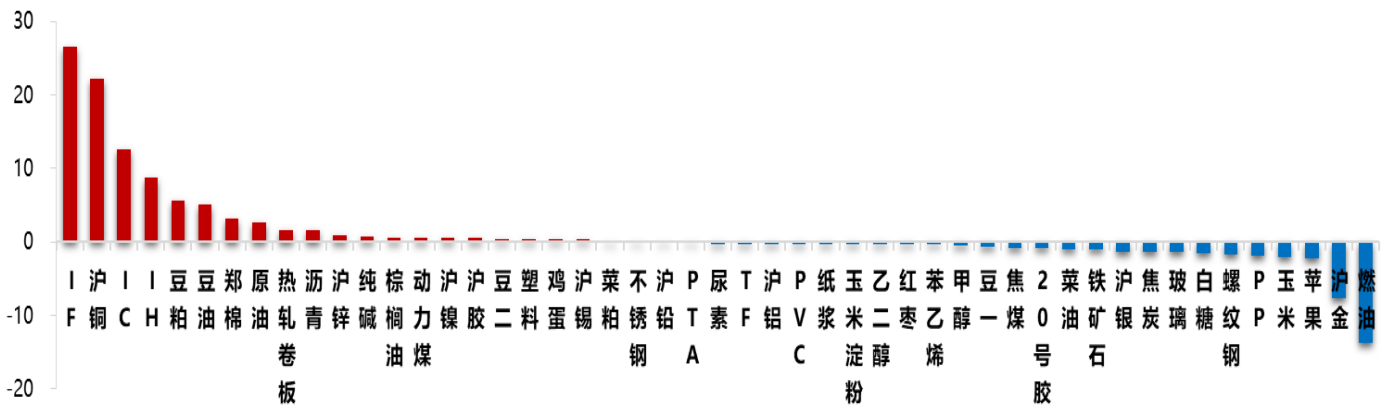
图 3：品种周末持仓量排行榜（2019/12/13）

持仓量



六、 市场人气

图 4: 品种周度资金流量图 (2019/12/6-2019/12/13)



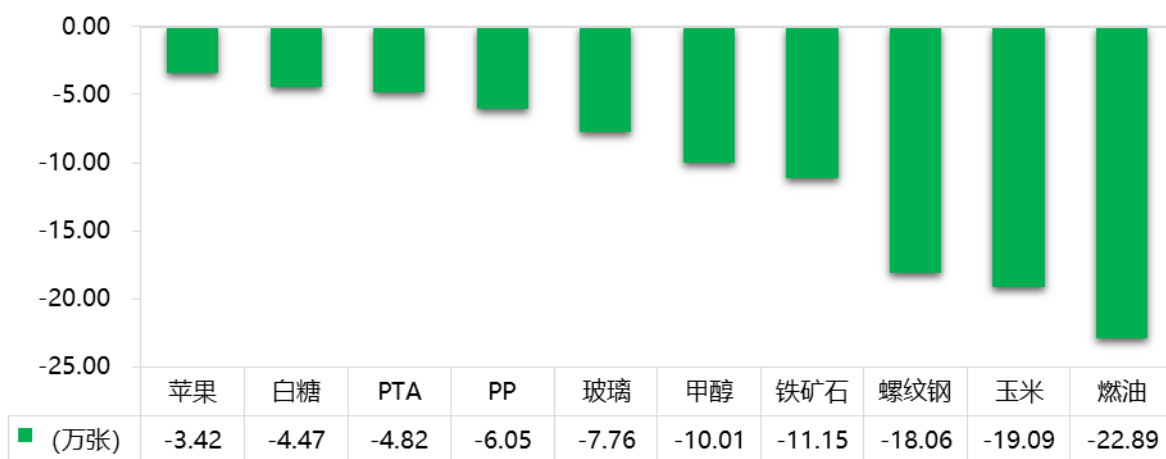
七、 品种周度持仓量变化

表 5、6: 各品种周度增、减仓 (2019/12/6-2019/12/13)

增仓前10名



减仓前10名



免责声明:

本报告由东吴期货制作及发布。报告是基于本公司认为可靠的且目前已公开的信息撰写，本公司力求但不保证该信息的准确性和完整性，所表述的意见并不构成对任何人的投资建议，投资者需自行承担风险。未经本公司事先书面授权，不得对本报告进行任何有悖原意的引用、删节、修改、及用于其它用途。期市有风险，投资需谨慎。