

产业链数据		项目	指标	报价	涨跌	价格属性	
焦炭现货价格	天津港准一级冶金焦	A12.5%S0.7%CSR60%Mt8%	2000	0	平仓价(含税)		
	河北唐山一级冶金焦	A12.5%S0.7%CSR58%Mt8%	1900	0	市场价		
焦煤现货价格	京唐港澳洲主焦煤	A9%V26%S0.4%G87%Y15	1450	0	库提价(含税)		
	吕梁主焦煤	A10.5%V20-24%S1%G75%Y12-15	1550	0	市场价		
产业链数据		项目	价格	涨跌	项目	价格	涨跌
期货价格	J2001	1880.0	7	JM2001	1260.0	16	
	J2005	1826.0	13	JM2005	1195.0	10	
跨期价差	J2001-J2005	54.0	-6	JM2001-JM2005	65	6	
期现价差	天津港准一级焦-主力	120	-7	京唐港主焦煤-主力	190	-16	
炼焦盘面利润	J201	204	-14	J2005	237	0	
炼焦现货利润	河北地区	15	0	山西地区	47	3	

现货及产销情况

图1：焦炭现货价格（元/吨）

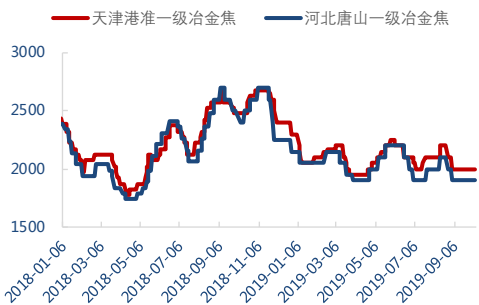


图2：焦煤现货价格（元/吨）

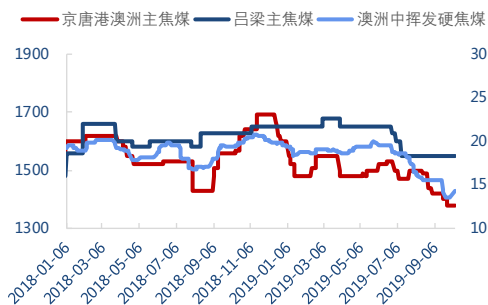


图3：焦炭期现价差（元/吨）

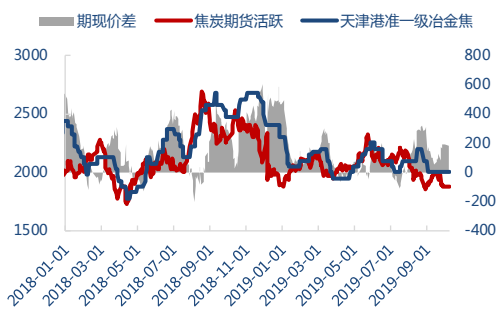
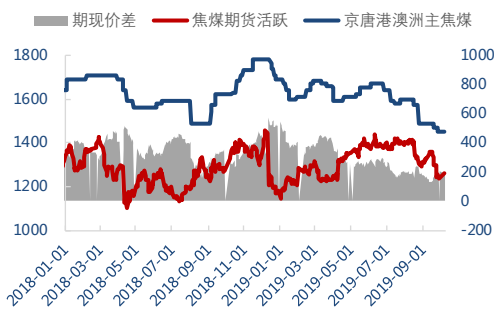


图4：焦煤期现价差（元/吨）



产业链利润水平

图5：河北炼焦现货利润（元/吨）

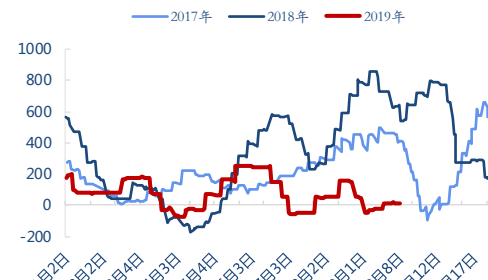


图6：山西炼焦现货利润（元/吨）

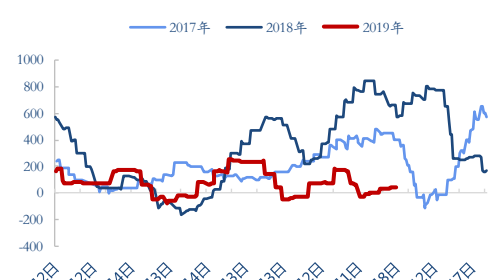


图7：炼焦O1盘面利润（元/吨）

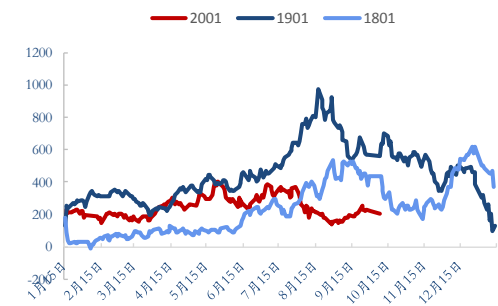
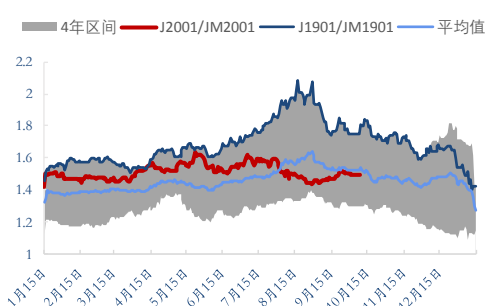


图8：J2001/JM2001



期货市场跟踪

图9：焦炭1-5价差

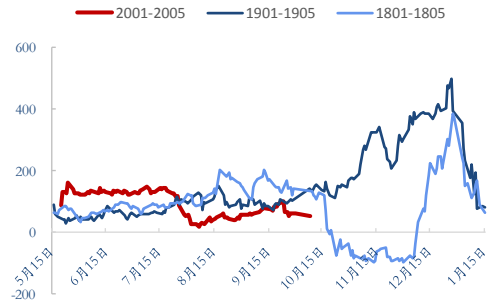
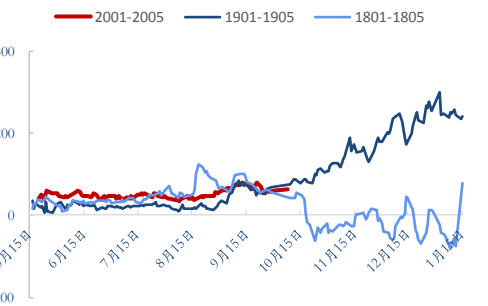


图10：焦煤1-5价差



当日提示

①据钢银统计，截至10月9日，本周钢铁总库存量：822.55万吨，较上周环比增加66.56万吨（+8.80%）。建筑钢材：库存总量446.8万吨，较上周环比增加40.86万吨（+10.07%）。
 ②截止10月8日收盘，焦炭2001-2005价差升水54，较上个交易日缩小6，创一个月新低。
 简评：焦炭市场稳中偏强，随着假期结束，钢厂逐步恢复正常生产，焦炭需求好转，唐山个别焦企上调焦炭销售价格100元/吨，操作上建议观望。焦煤方面，多数煤矿价格稳定，产销正常，个别煤矿低硫主焦煤价格由于库存压力下调，进口焦煤成交依旧清淡，预计短时间内市场难有明显改观，操作上建议1-5全套继续持有。